



BESZÁMOLÓ

**a Pázmány Péter Katolikus Egyetem
TÁMOP 4.1.1. pályázat
keretében megvalósuló Diplomás Pályakövető Rendszer
(DPR)
képzésének 2011. évi eredményeiről**

Készítette:

Gulyás Eszter Zsuzsa

Papszt Miklós

Piliscsaba, 2011.

DIPLOMÁS PÁLYAKÖVETŐ RENDSZER
BEVEZETÉS

Jelen beszámolóban szeretnénk rövid tájékoztatást adni az Egyetemi Tanács részére a Diplomás Pályakövető Rendszer által végzett 2011. évi tevékenységekről, illetve azok eredményeiről. Az áttekintést követően a 2010-ben végzettekre vonatkozó adatokat adjuk közre.

TEVÉKENYSÉG	EREDMÉNY
Kutatás	500 fős mintás megkeresés 90 interjú – 20 mély, 60 strukturált, 10 szakértői interjú 2008-ban és 2010-ben végzett hallgatók online felmérése Hallgatói Motivációs Vizsgálat Panel kiépítése Adatvalidálás Frissdiplomás kérdőív - Diplomaosztón történő önkéntes kitöltés Az első éves hallgatók online felmérése – BA és MA Frissdiplomás kérdőív –BTK, JÁK, VJK, ITK, HTK 500 fős panel kiépítése (jelenleg is folyamatban)
Kommunikáció	Gyorsjelentés 500 fős adatfelvételtől Egyetem vezetőségének, Kari vezetők tájékoztatása Pesti Est hirdetés Napi Gazdaság Helyi Téma I., II., VII., VIII. és XII. kerület Reklám-film (spot) DPR felelősök tájékoztatása DPR általános és HVM plakát Hallgatók tájékoztatása Jog- és Államtudományi Kar - Szülői Est Kari Nyílt napok (BTK, ITK, JÁK, VJK) DPR portál (www.dpr.ppke.hu)
Monitoring ellenőrzés	A pályázati anyag és dokumentáció rendszerezése

2010-BEN VÉGZETTEK ONLINE MEGKERESÉSÉNEK EREDMÉNYE

A pályázat keretében 2011. május 24 – június 9. között az előző évben végzettek pályakövetéses vizsgálatát végeztük, melynek során 1734 főt kerestünk meg online kérdőív segítségével. A kitöltők végső száma, amely a részlegesen kitöltőket is tartalmazza 681 fő. Ezzel az

DIPLOMÁS PÁLYAKÖVETŐ RENDSZER

eredménnyel közel 39%-os megjelenítési arányt sikerült realizálni, és ezen belül 27%-os teljes kitöltést.

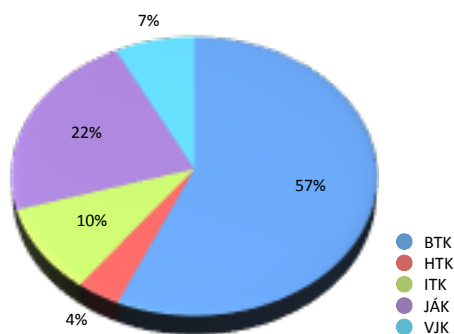
A kérdőív elkészítése előtt a Kari DPR felelősöktől kapott szaklisták alapján állítottuk össze a kérdőívnek az egyetemi osztályozó kérdéseit. A végzettek vonatkozóan adatvalidálást végeztünk, amennyiben az ALUMNI adatok frissítésre (e-mail cím) szorultak.

1. tábla Végzettek és válaszadók száma Karok szerint

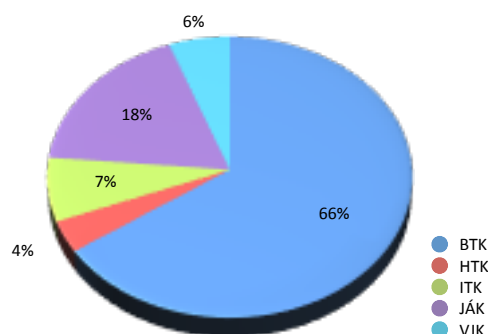
KAR	Végzettek	Válaszadók
BTK	1136	382
HTK	63	25
ITK	127	68
JÁK	310	150
VJK	98	50
Összesen*	1734	675

* 681-hez képest 6 fő nem töltötte ki a Karra vonatkozó kérdést

1. ábra Válaszadók megoszlása



2. ábra Végzettek megoszlása



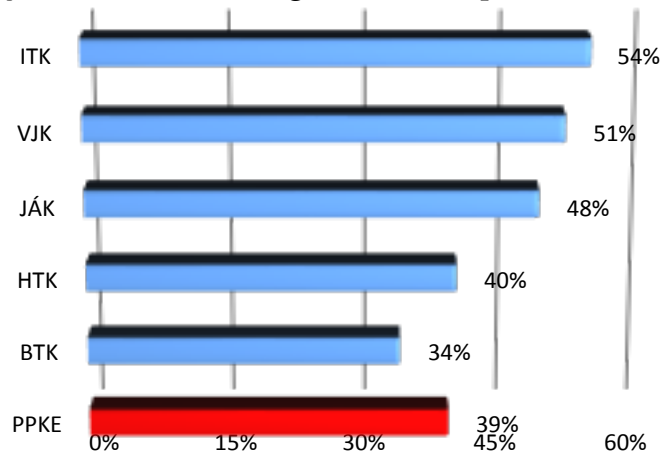
TÁRSADALMI MEGÚJULÁS OPERATÍV PROGRAM
TÁMOP-4.1.1./A-10/2/KMR - 2010-0013
A PPKE MENEDZSMENTJÉNEK KÖZPONTI FEJLESZTÉSE



DIPLOMÁS PÁLYAKÖVETŐ RENDSZER

A válaszadók megoszlása hozzávetőlegesen követi az egyetemen belüli arányokat, de az adatok súlyozatlan formában kerülnek leírásra, mert egyrészt nem cél – a Karok eltérő profilja miatt nem is indokolt - egyetemi szintű értékelés készítése, másrészt a súlyok nagysága miatt szakmailag sem érdemes ennek elvégzése. A megállapítások nem reprezentatívak az Egyetemre nézve, az adott Kar eredményeit a Karon végzett válaszadókra nézve tekintjük elsősorban érvényesnek, de a magas válaszadói hajlandóság miatt eredményeink minden bizonnyal az adott Karra vonatkozóan ennél szélesebb körben is helytállóak.

3. ábra Válaszadók aránya az adott Karon végzettekhez képest



A válaszadói hajlandóság az ITK, VJK és JÁK végzettjei között kiugróan magas volt. A végzetteknek esetenként több, mint a fele válaszolt a kérdőívünkre.

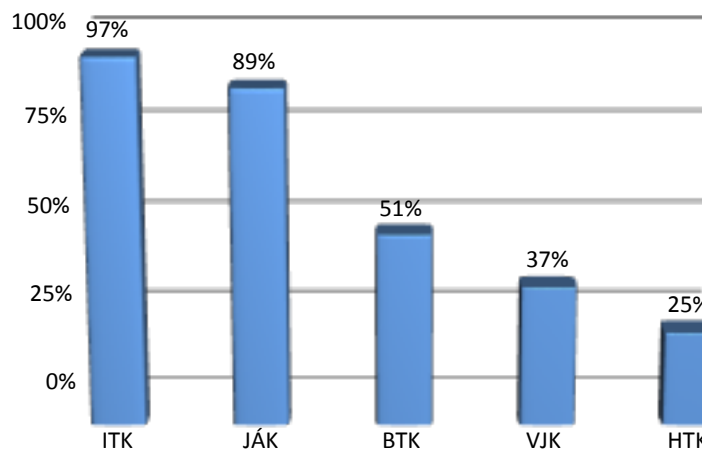
Karrier

4. ábra „Végzettségem lehetővé teszi a karrierépítést” válaszok aránya Karok szerint (2010)

TÁRSADALMI MEGÚJULÁS OPERATÍV PROGRAM
TÁMOP-4.1.1./A-10/2/KMR - 2010-0013
A PPKE MENEDZSMENTJÉNEK KÖZPONTI FEJLESZTÉSE

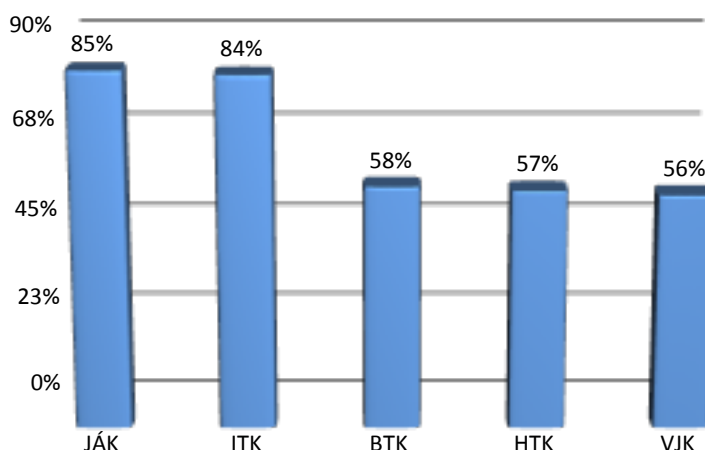


DIPLOMÁS PÁLYAKÖVETŐ RENDSZER



Az egyetem végzettjei között az ITK és a JÁK egykori hallgatói választották jellemzően, hogy végzettségük lehetővé teszi a karrierépítést. A fenti ábra tulajdonképpen a munkaerő-piac által kínált karrierlehetőségek és jövedelmi fokozatok leképeződése. Az eltérések a Karok és a munkaerő-piac sajátosságaiból egyaránt adódhatnak.

5.ábra „Munkaerő-piacon hasznosítható ismereteket kaptam” válaszok aránya Karok szerint (2010)



TÁRSADALMI MEGÚJULÁS OPERATÍV PROGRAM
TÁMOP-4.1.1./A-10/2/KMR - 2010-0013
A PPKE MENEDZSMENTJÉNEK KÖZPONTI FEJLESZTÉSE



DIPLOMÁS PÁLYAKÖVETŐ RENDSZER

Az egyes Karok sorrendisége között nincs jelentős eltérés, néhány százalékpontnyi különbség láttatja úgy, mintha átrendeződés következett volna be az adatok sorrendisége alapján. Alapvetően a JÁK és ITK esetében a szakismeretek elsődleges alkalmazási terepe nagyon egybeesik a képzés szakmaspecifikus voltával. A többi 3 Kar eredményei egyrészt azt mutatják, hogy a karrier-elvárásokhoz képest lényegesen nagyobb azoknak az elsajátított készségeknek az aránya, amelyek további konverzióval számos más területen alkalmazhatók. Másrészt viszont az is látható, hogy a 3 Kar (BTK, VJK, HTK) által nyújtott képességek munkaerő-piaci hasznosíthatósága közel azonos. Ez azonban így semmi esetre sem igaz, hiszen a végzettek a saját elhelyezkedésüket ítélték meg, ami esetenként jelentősen eltérő munkaerő-piaci pozíciók alapján történt.

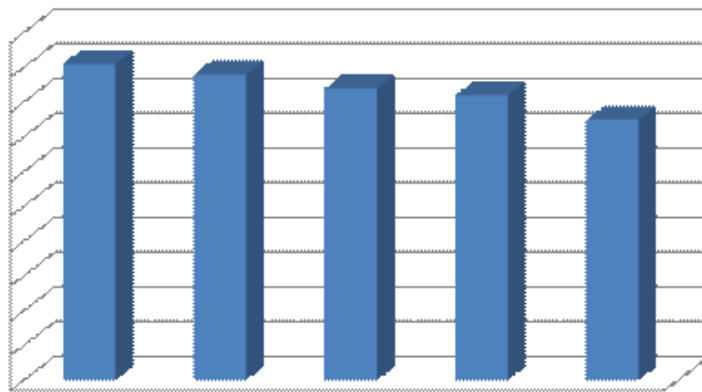
A képzéseknek és diplomáknak a munkaerő-piaci megítélése mellett fontos, hogy a hallgatók a munkaerő-piaci visszajelzések ismeretében mennyiben ajánlanák egykori egyetemüket. Annál is inkább jelentős kérdés, mert a szakmáknak és az életnek a karrierlehetőségeken keresztüli megítélése az egyéni életről és célokról meglehetősen torz kép megrajzolására képes egy olyan helyzetben, amikor a felvételizők egyébként nem a felsőfokú intézmények teljesítménye, hanem azok hétköznapi megítélése, és lakóhelyhez való közelsége alapján választják ki leendő szakmájuk alapjait lerakó egyetemüket.

6.ábra Pázmányon történő továbbtanulást ajánlók aránya Karok szerint (2010)

TÁRSADALMI MEGÚJULÁS OPERATÍV PROGRAM
TÁMOP-4.1.1./A-10/2/KMR - 2010-0013
A PPKE MENEDZSMENTJÉNEK KÖZPONTI FEJLESZTÉSE



DIPLOMÁS PÁLYAKÖVETŐ RENDSZER



A fenti ábra jól mutatja, hogy a képzéssel és a kapott ismeretekkel elégedett hallgatók távoztak egyetemünkről. A VJK esetében alacsonyabb értékkel találkozunk, amelynek magyarázatára azonban nem áll rendelkezésre további információ.

Pályaelhagyók

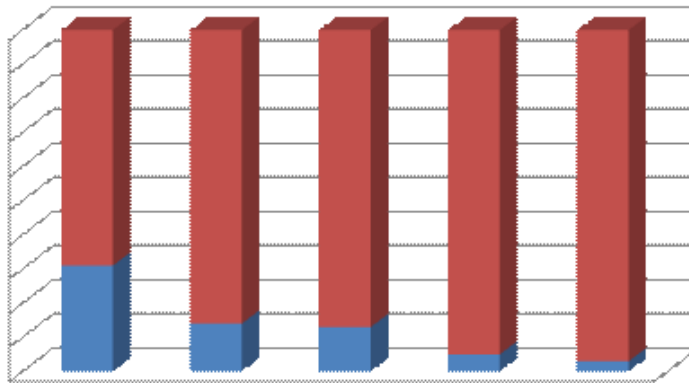
Az informatikusok esetében a végzést megelőző főállású munka nagyobb valószínűséggel jelent szakmai munkát, mint ahogyan ez a jogászok esetében is jellemző. Az ábra két végpontja valójában eltérő csoportokat és munkaerő-piaci szegmenseket tartalmaz. ITK és JÁK egykori hallgatói esetében a végzést megelőző szakmai elhelyezkedés az erősebb, míg a HTK és VJK Karoknál a hallgatók kedvezőtlenebb munkaerőpiaci helyzete inkább megköveteli a végzést megelőző munkába állást. A BTK-nak a fenti értelmezési keret alapján a VJK és az ITK között kellene lennie, azonban valószínűleg az osztott képzés és az MA aspirációk együttes hatása miatt nem jelennek meg a végzettek főállással a munka világában.

TÁRSADALMI MEGÚJULÁS OPERATÍV PROGRAM
TÁMOP-4.1.1./A-10/2/KMR - 2010-0013
A PPKE MENEDZSMENTJÉNEK KÖZPONTI FEJLESZTÉSE



DIPLOMÁS PÁLYAKÖVETŐ RENDSZER

7.ábra Pályaelhagyók* megoszlása Karok szerint (2010)



*Pályaelhagyó, aki a jelenlegi munkájában az egyetemi tanulmányai során elsajátított tudást, megszerzett készségeket önbevallás alapján egyáltalán nem használítja

Az ábrán a kék színek jelölik a pályaelhagyókat. Jól látszik, hogy már 1 év távlatából is alig igazolható a tanult ismeretektől és szerzett készségektől teljesen idegen munkaterületen történő elhelyezkedése diplomásainknak.

8.ábra Végzettek átlag-és mediánjövedelme Karok szerint (2010)

TÁRSADALMI MEGÚJULÁS OPERATÍV PROGRAM
TÁMOP-4.1.1./A-10/2/KMR - 2010-0013
A PPKE MENEDZSMENTJÉNEK KÖZPONTI FEJLESZTÉSE



DIPLOMÁS PÁLYAKÖVETŐ RENDSZER

2010-ben végzettjeink havi nettó jövedelmének átlagát (feliratok az átlagjövedelmekre vonatkoznak) és a mediánjövedelmeket mutatja az alábbi ábra. Az elért jövedelmek tekintetében a végzést követő rövid idő az, ami igazán érdekessé teszi az adatokat. Az informatikusok esetében például a mediánjövedelmek nagysága azt mutatja, hogy jellemzően az átlag feletti jövedelmekkel rendelkeznek a válaszadók, amely más Kar hallgatóról nem mondható el.

Mindazonáltal a mediánjövedelmek közelítése az átlaghoz azt mutatja, hogy a kiugróan (500000 – 700000 Ft/hó) magas jövedelmek inkább csak elvétve fordulnak elő. Ezt támasztja alá, hogy a kiugró értékek levágásával számított (trimmelt) átlagjövedelmek kb. 5 000-10 000 Ft eltérést eredményeznek csupán

Végezetül

A Diplomás Pályakövető Rendszer (DPR) keretében gyűjtött elsősorban munkaerő-piaci információk közlésével szerettük volna a vezetőséget tájékoztatni egyetemünk végzettjei körében tapasztalt elhelyezkedési jellemzőkre.

A DPR kiépítése 2012 második negyedévében kerül befejezésre. Ennek keretében az intézményi folyamatokba integrált módon beépül minden DPR felmérés (kötelező és saját felmérések), illetve az egyetemi szabályozások diplomás pályakövetésre vonatkozó részeire javaslatot készítünk.

A folyamat lezárásaként a támogatási időszakban megszerzett fejlesztési és kutatási tapasztalatokat közvetítjük az egyetemi és kari vezetők felé.

Reméljük, hogy munkánk eredményét haszonnal forgatja minden olvasó!

DPR kutatásban résztvevők nevében:



TÁRSADALMI MEGÚJULÁS OPERATÍV PROGRAM
TÁMOP-4.1.1./A-10/2/KMR - 2010-0013
A PPKE MENEDZSMENTJÉNEK KÖZPONTI FEJLESZTÉSE



DIPLOMÁS PÁLYAKÖVETŐ RENDSZER

Gulyás Eszter Zsuzsa
DPR szakmai asszisztens

Papszt Miklós
DPR szakmai vezető

Budapest, 2011. december 9.